

Raport kwartalny



MINISTERSTWO
SPORTU I TURYSTYKI

III KWARTAŁ
2018 R.

TURYSTYCZNY FUNDUSZ GWARANCYJNY



www.msit.gov.pl

STAN TURYSTYCZNEGO FUNDUSZU GWARANCYJNEGO

na 30 września 2018 r.



84 265 557 zł



31 474

Liczba deklaracji

42 194 658 zł

Suma wpłat

Wpłaty składek
w trzech kwartałach 2018 r.



1

Liczba wniosków

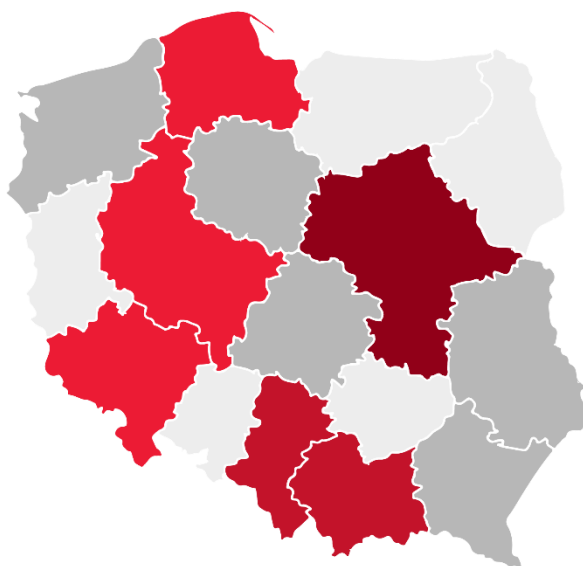
28 762 zł

Suma wypłat

Wydatki z tytułu zwrotu wpłat w wyniku
niewypłacalności biur podróży w trzech kwartałach 2018 r.

PRZEDSIĘBIORCY TURYSTYCZNI,

którzy posiadają wpis do centralnej ewidencji organizatorów turystyki i przedsiębiorców ułatwiających nabywanie powiązanych usług turystycznych



Udział przedsiębiorców turystycznych według województw (stan na 30 września 2018 r.)

- 14 - 20,7%
- 12,0 - 13,9%
- 7,0 - 11,9%
- 3,0 - 6,9%
- 1,5 - 2,9%



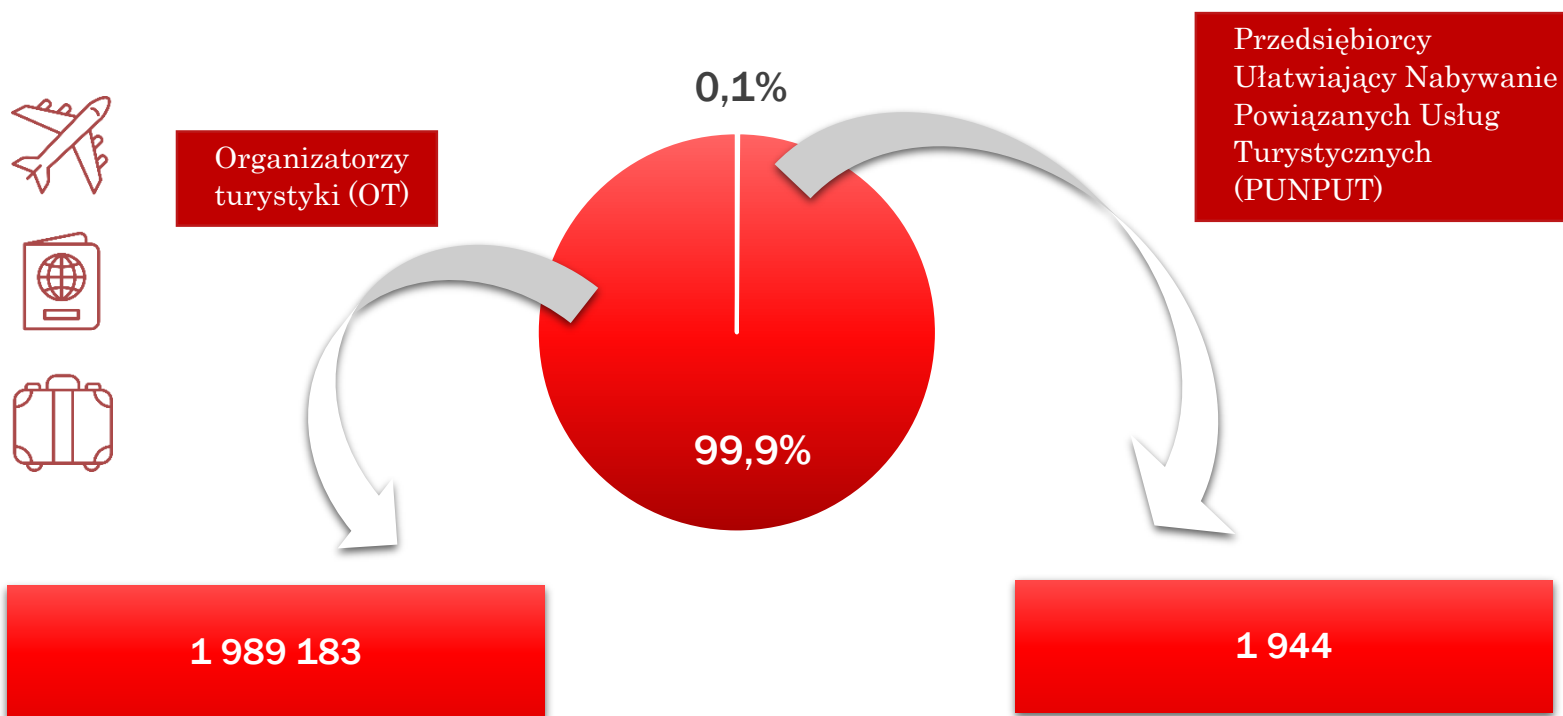
4 280

Liczba przedsiębiorców turystycznych (stan na 30 września 2018 r.)

PODRÓŻNI OBJĘCI UMOWAMI ZAWARTYMI W III KWARTALE 2018 R.



Liczba podróżnych według rodzaju działalności
przedsiębiorcy turystycznego




PODRÓŻNI OBJĘCI UMOWAMI ZAWARTYMI W III KWARTALE 2018 R.

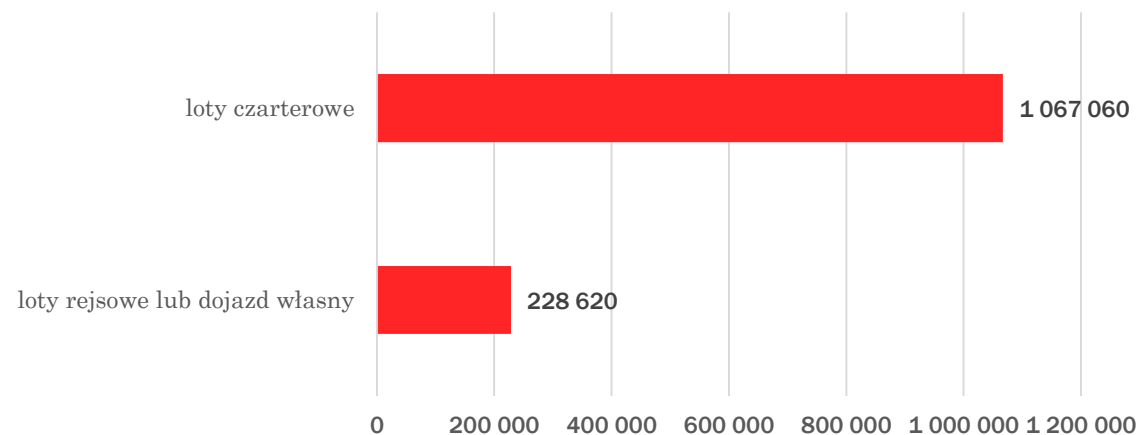


Liczba podróżnych według destynacji

Organizatorzy
turystyki (OT)



- Kraje europejskie* i pozaeuropejskie
- Polska i kraje sąsiadujące**



* Oprócz krajów sąsiadujących z Polską.

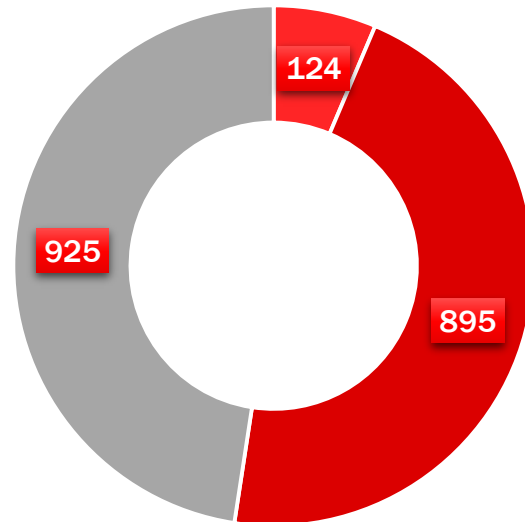
** Niemcy, Czechy, Słowacja, Ukraina, Białoruś, Litwa, Rosja – w obrębie obszaru obwodu kaliningradzkiego.

PODRÓŻNI OBJĘCI UMOWAMI ZAWARTYMI W III KWARTALE 2018 R.



Liczba podróżnych według destynacji

Przedsiębiorcy
Ułatwiający Nabywanie
Powiązanych Usług
Turystycznych
(PUNPUT)



- Kraje pozaeuropejskie
- Kraje europejskie*
- Polska i kraje sąsiadujące**

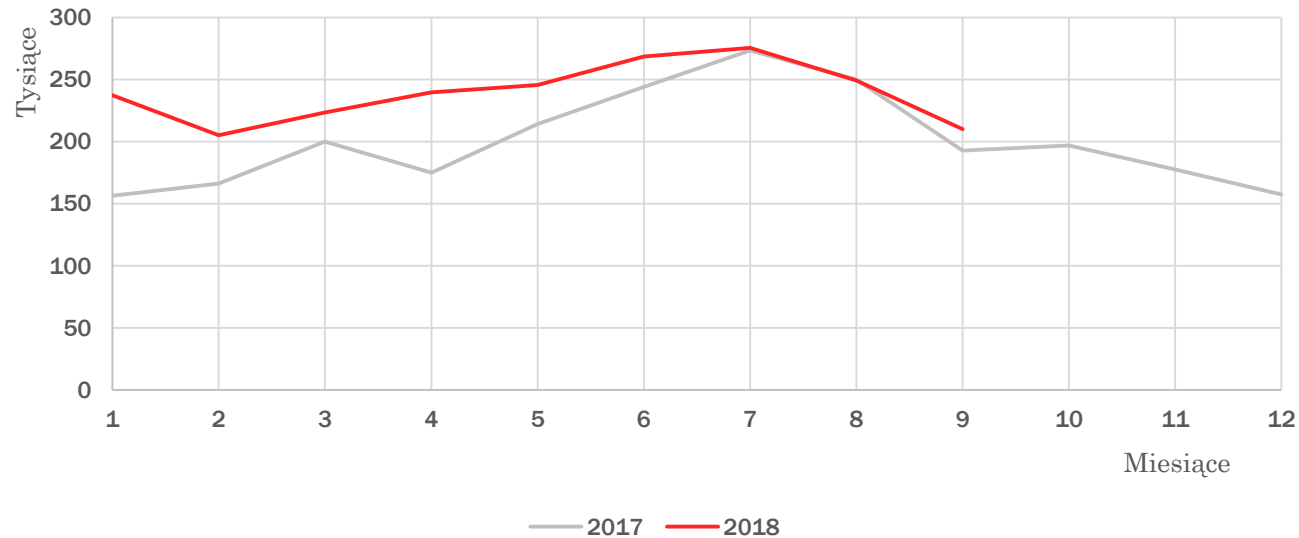
* Oprócz krajów sąsiadujących z Polską.

** Niemcy, Czechy, Słowacja, Ukraina, Białoruś, Litwa, Rosja – w obrębie obszaru obwodu kaliningradzkiego.

UMOWY O UDZIAŁ W IMPREZIE TURYSTYCZNEJ



oraz umowy z Przedsiębiorcą Ułatwiającym Nabywanie
Powiązanych Usług Turystycznych

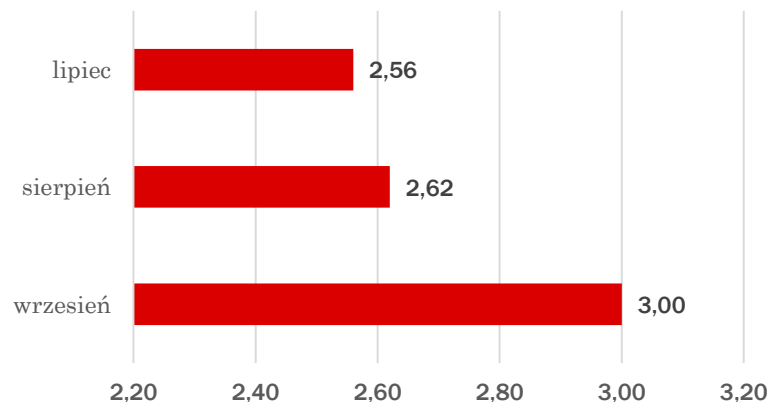


Liczba umów w latach 2017-2018 w podziale na miesiące

UMOWY O UDZIAŁ W IMPREZIE TURYSTYCZNEJ



oraz umowy z Przedsiębiorcą Ułatwiającym Nabywanie
Powiązanych Usług Turystycznych



Średnia liczba podróżnych przypadająca na jedną umowę według miesięcy w III kwartale 2018 r.

734 tys.

Łączna liczba umów podpisana w III kwartale 2018 r.
(wzrost o 2,6% w porównaniu do III kwartału 2017 r.)



MINISTERSTWO
SPORTU I TURYSTYKI
www.msit.gov.pl