

Raport roczny

2018 R.



MINISTERSTWO
SPORTU I TURYSTYKI

TURYSTYCZNY FUNDUSZ GWARANCYJNY



www.msit.gov.pl

STAN TURYSTYCZNEGO FUNDUSZU GWARANCYJNEGO

na 31 grudnia 2018 r.



97 690 188 zł



41 620

Liczba deklaracji

55 926 941 zł

Suma wpłat

Wpłaty składek w 2018 r.



5

Liczba wniosków

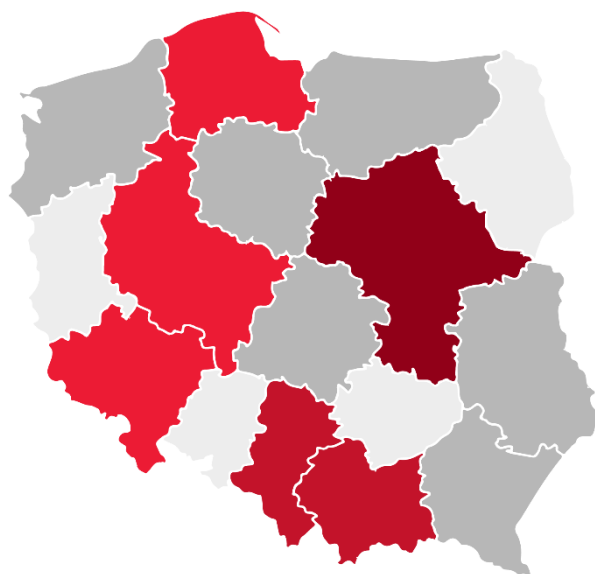
62 429 zł

Suma wypłat

Wydatki z tytułu zwrotu wpłat w wyniku niewypłacalności organizatora turystyki w 2018 r.

PRZEDSIĘBIORCY TURYSTYCZNI,

którzy posiadają wpis do centralnej ewidencji organizatorów turystyki i przedsiębiorców ułatwiających nabywanie powiązanych usług turystycznych



Udział przedsiębiorców turystycznych według województw (stan na 31 grudnia 2018 r.)

- 15 -20,8%
- 12,0-14,9%
- 7,0-11,9%
- 3,0-6,9%
- 1,5-2,9%



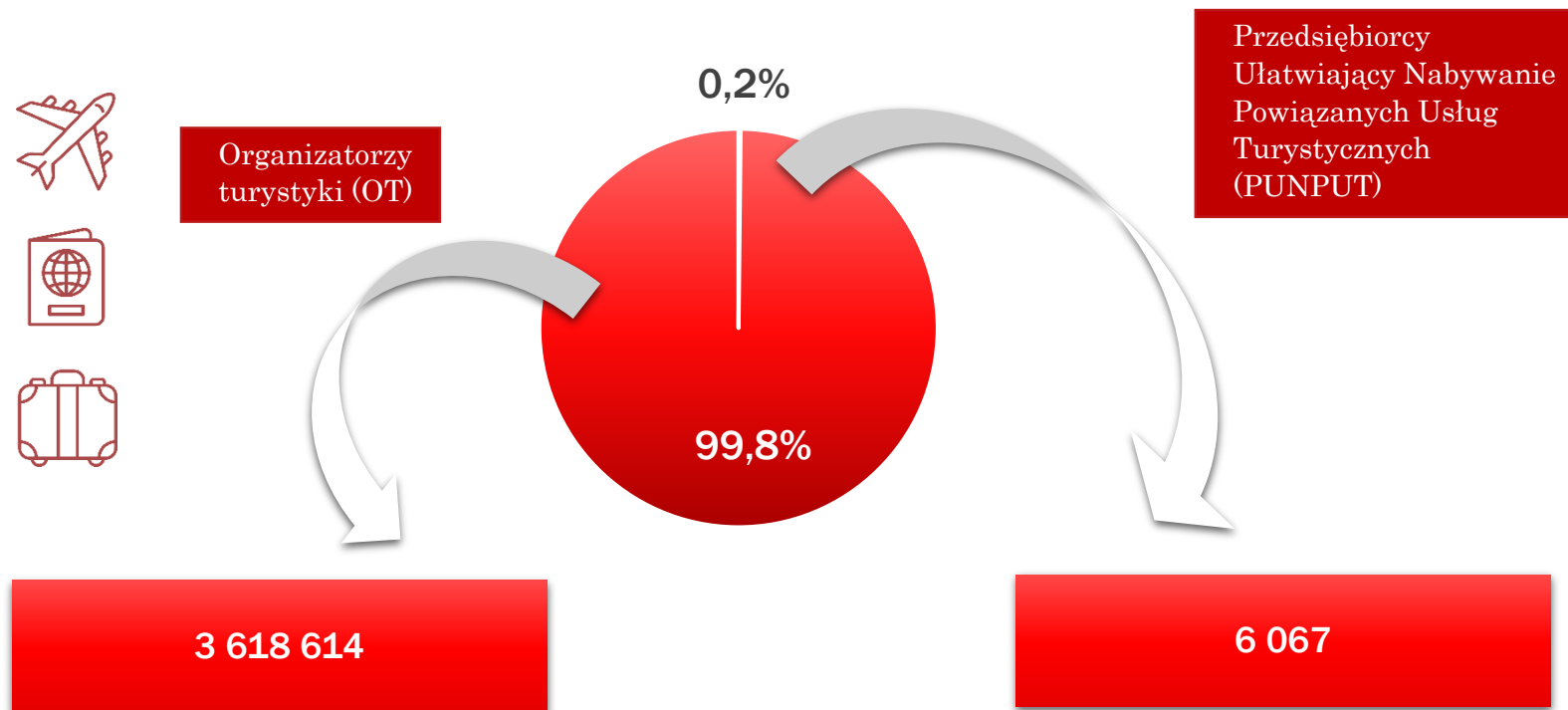
4 396

Liczba przedsiębiorców turystycznych (stan na 31 grudnia 2018 r.)

PODRÓŻNI OBJĘCI UMOWAMI ZAWARTYMI W II PÓŁROCZU 2018 R.



Liczba podróżnych według rodzaju działalności
przedsiębiorcy turystycznego




PODRÓŻNI OBJĘCI UMOWAMI ZAWARTYMI W II PÓŁROCZU 2018 R.

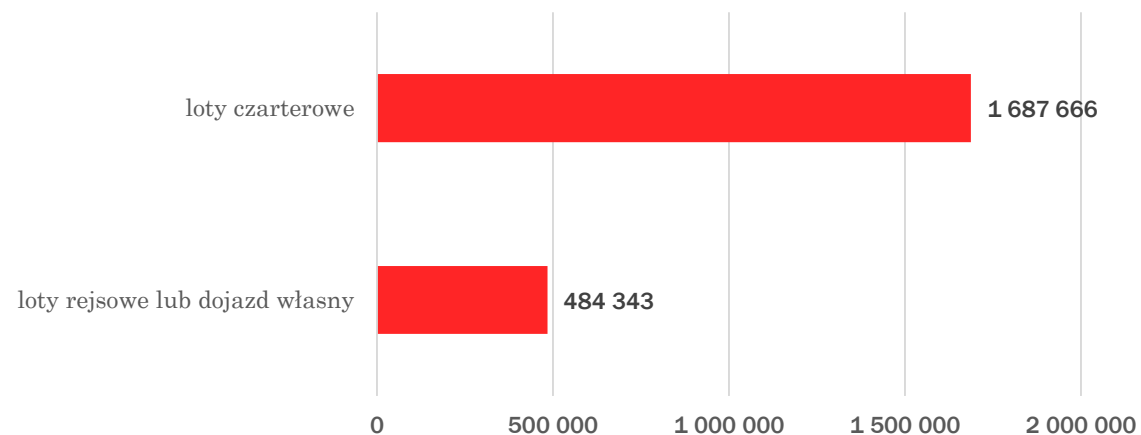


Liczba podróżnych według destynacji

Organizatorzy
turystyki (OT)



- Kraje europejskie* i pozaeuropejskie
- Polska i kraje sąsiadujące**



* Oprócz krajów sąsiadujących z Polską.

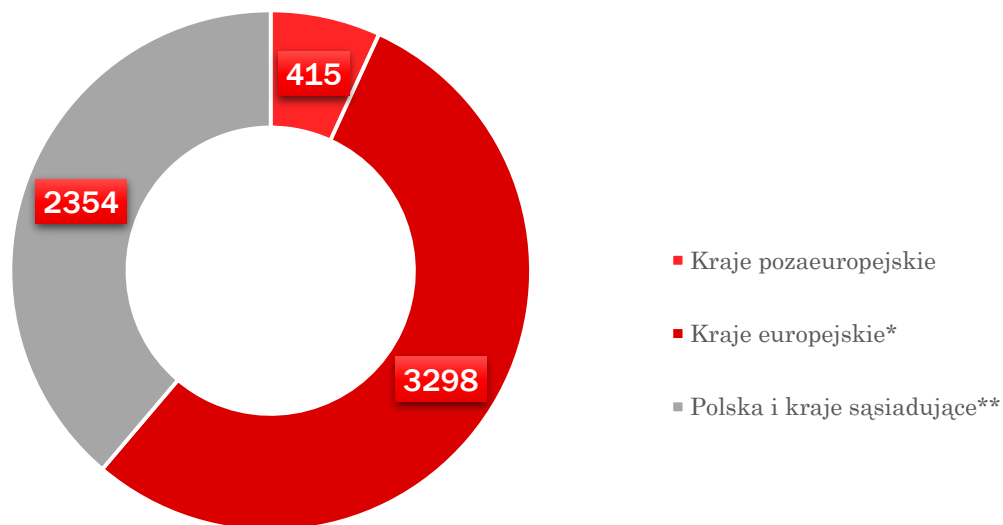
** Niemcy, Czechy, Słowacja, Ukraina, Białoruś, Litwa, Rosja – w obrębie obszaru obwodu kaliningradzkiego.

PODRÓŻNI OBJĘCI UMOWAMI ZAWARTYMI W II PÓŁROCZU 2018 R.



Liczba podróżnych według destynacji

Przedsiębiorcy
Ułatwiający Nabywanie
Powiązanych Usług
Turystycznych
(PUNPUT)



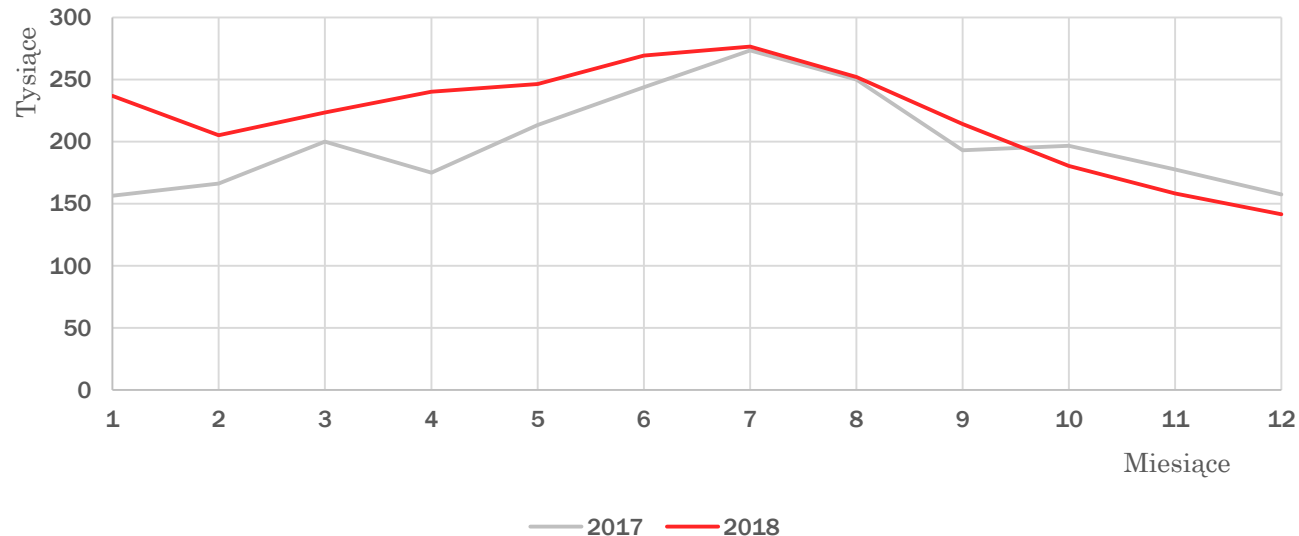
* Oprócz krajów sąsiadujących z Polską.

** Niemcy, Czechy, Słowacja, Ukraina, Białoruś, Litwa, Rosja – w obrębie obszaru obwodu kaliningradzkiego.

UMOWY O UDZIAŁ W IMPREZIE TURYSTYCZNEJ



oraz umowy z Przedsiębiorcą Ułatwiającym Nabywanie
Powiązanych Usług Turystycznych

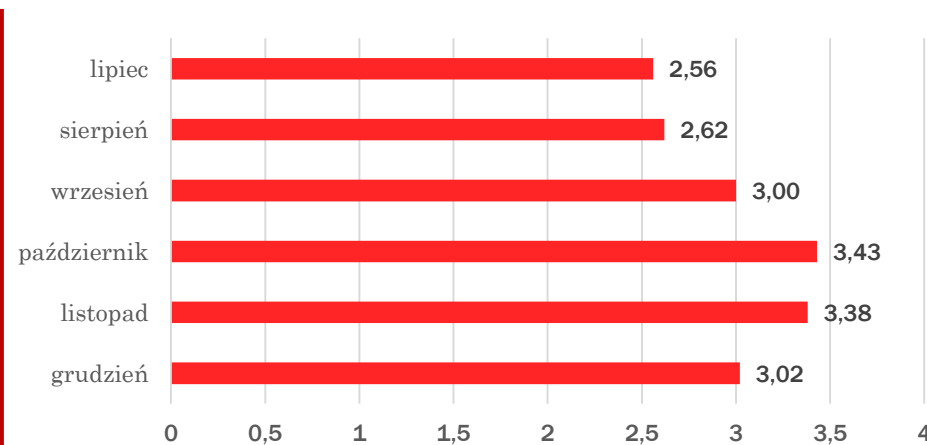


Liczba umów w latach 2017-2018 w podziale na miesiące

UMOWY O UDZIAŁ W IMPREZIE TURYSTYCZNEJ



oraz umowy z Przedsiębiorcą Ułatwiającym Nabywanie
Powiązanych Usług Turystycznych



Średnia liczba podróżnych przypadająca na jedną umowę według miesiący w II półroczu 2018 r.

1 222 tys.

Łączna liczba umów podpisana w II półroczu 2018 r.



MINISTERSTWO
SPORTU I TURYSTYKI
www.msit.gov.pl