

Raport kwartalny



MINISTERSTWO  
SPORTU I TURYSTYKI

I KWARTAŁ  
2019 R.

# TURYSTYCZNY FUNDUSZ GWARANCYJNY



[www.msit.gov.pl](http://www.msit.gov.pl)

# STAN TURYSTYCZNEGO FUNDUSZU GWARANCYJNEGO

na 31 marca 2019 r.



**110 829 477 zł**



**10 421**

Liczba deklaracji

**13 377 090 zł**

Suma wpłat

Wpłaty składek  
w I kwartale 2019 r.



**1**

Liczba wniosków

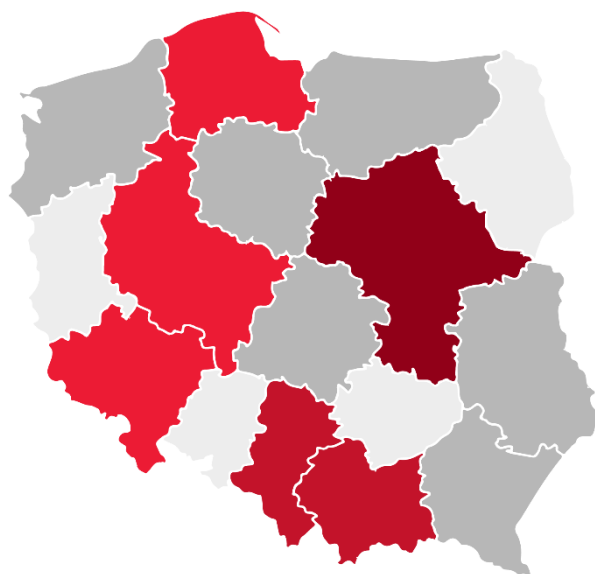
**4 304 zł**

Suma wypłat

Wydatki z tytułu zwrotu wpłat w wyniku  
niewypłacalności biur podróży w I kwartale 2019 r.

# PRZEDSIĘBIORCY TURYSTYCZNI,

którzy posiadają wpis do centralnej ewidencji organizatorów turystyki i przedsiębiorców ułatwiających nabywanie powiązanych usług turystycznych



Udział przedsiębiorców turystycznych według województw (stan na 31 marca 2019 r.)

- 15 -20,7%
- 12,0-14,9%
- 7,0-11,9%
- 3,0-6,9%
- 1,5-2,9%



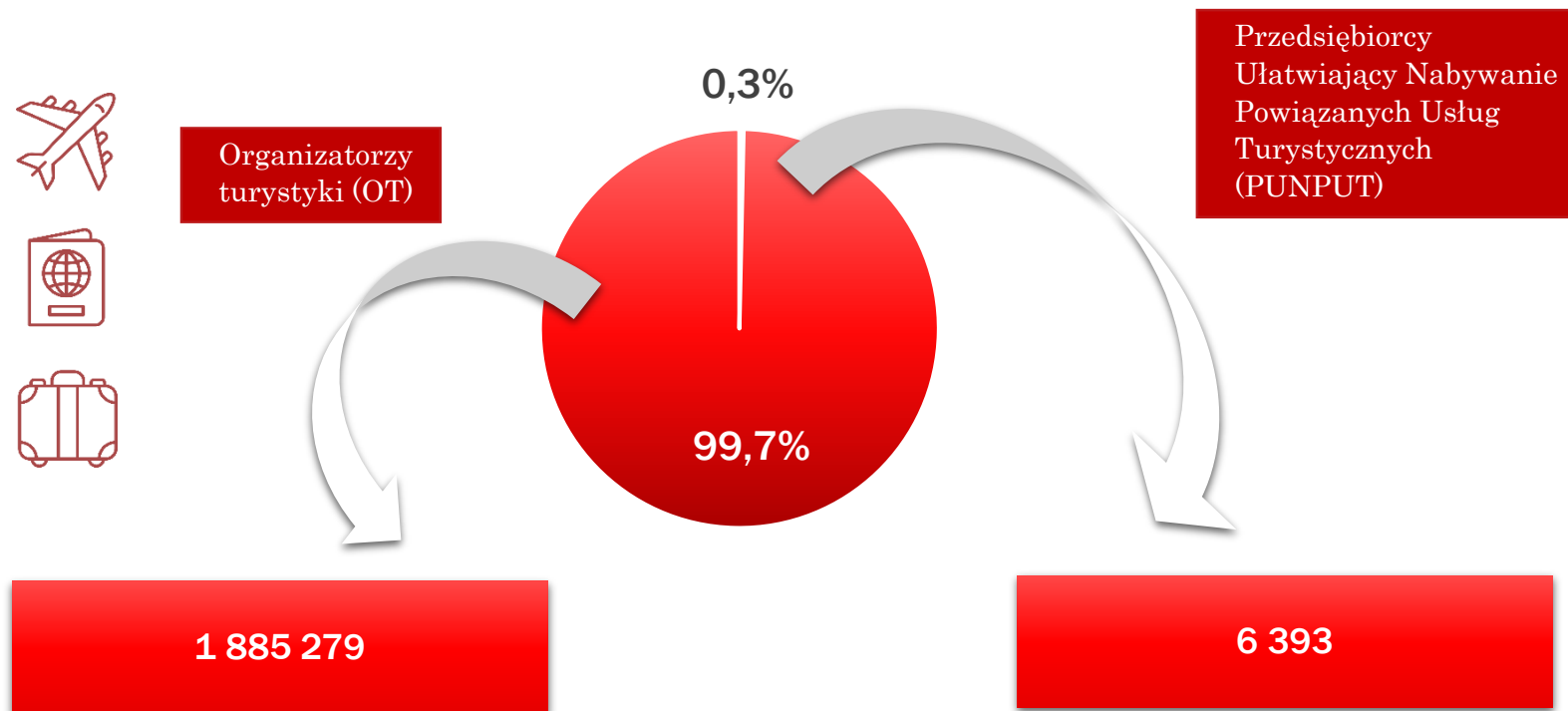
## 4 468

Liczba przedsiębiorców turystycznych (stan na 31 marca 2019 r.)

# PODRÓŻNI OBJĘCI UMOWAMI ZAWARTYMI W I KWARTALE 2019 R.



Liczba podróżnych według rodzaju działalności  
przedsiębiorcy turystycznego



# PODRÓŻNI OBJĘCI UMOWAMI ZAWARTYMI W I KWARTALE 2019 R.

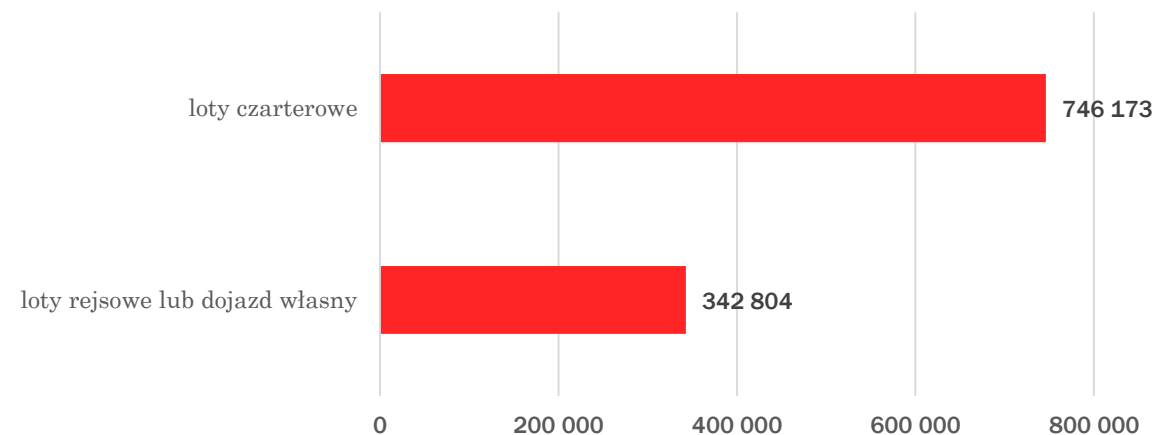


Liczba podróżnych według destynacji

Organizatorzy  
turystyki (OT)



- Kraje europejskie\* i pozaeuropejskie
- Polska i kraje sąsiadujące\*\*



\* Oprócz krajów sąsiadujących z Polską.

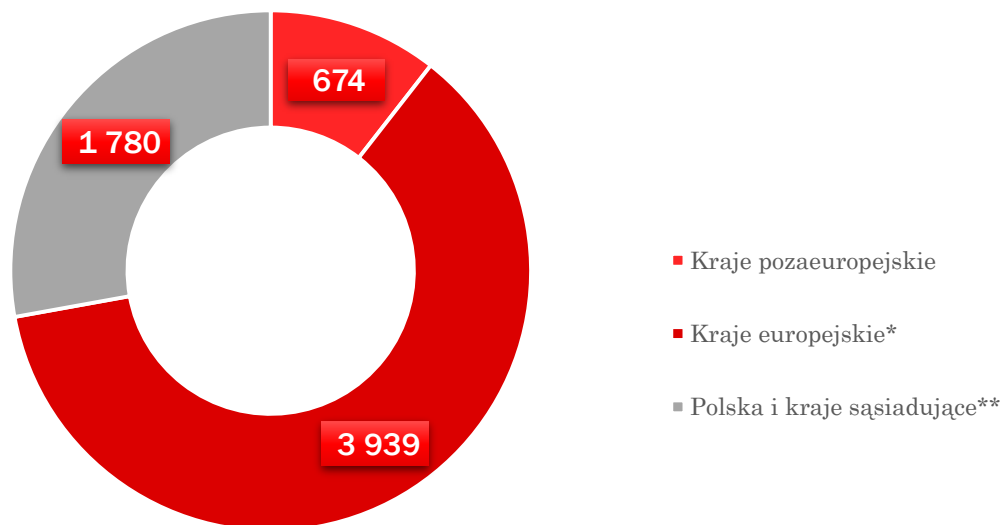
\*\* Niemcy, Czechy, Słowacja, Ukraina, Białoruś, Litwa, Rosja – w obrębie obszaru obwodu kaliningradzkiego.

# PODRÓŻNI OBJĘCI UMOWAMI ZAWARTYMI W I KWARTALE 2019 R.



Liczba podróżnych według destynacji

Przedsiębiorcy  
Ułatwiający Nabywanie  
Powiązanych Usług  
Turystycznych  
(PUNPUT)



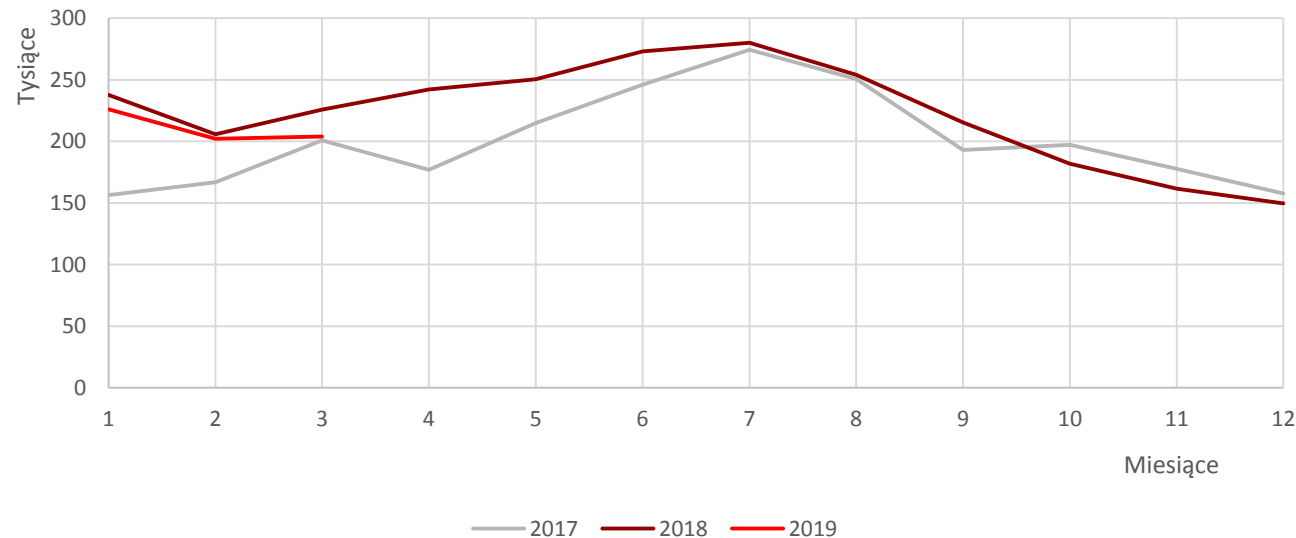
\* Oprócz krajów sąsiadujących z Polską.

\*\* Niemcy, Czechy, Słowacja, Ukraina, Białoruś, Litwa, Rosja – w obrębie obszaru obwodu kaliningradzkiego.

# UMOWY O UDZIAŁ W IMPREZIE TURYSTYCZNEJ



oraz umowy z Przedsiębiorcą Ułatwiającym Nabywanie  
Powiązanych Usług Turystycznych

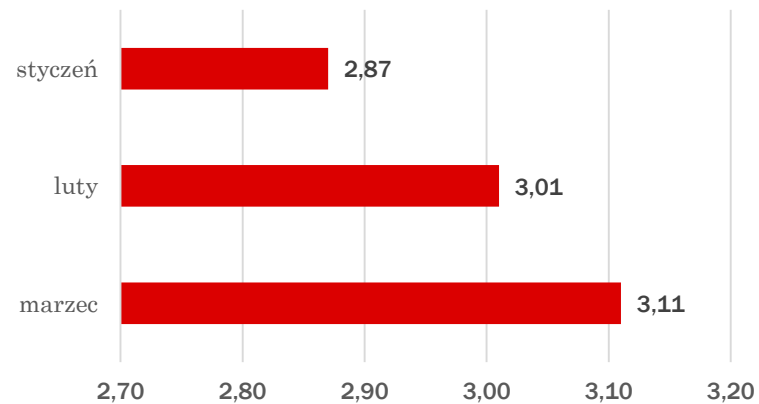


Liczba umów w latach 2017-2019 w podziale na miesiące

# UMOWY O UDZIAŁ W IMPREZIE TURYSTYCZNEJ



oraz umowy z Przedsiębiorcą Ułatwiającym Nabywanie  
Powiązanych Usług Turystycznych



Średnia liczba podróżnych przypadająca na jedną umowę według miesięcy w I kwartale 2019 r.

**632 tys.**

Łączna liczba umów podpisana w I kwartale 2019 r.





MINISTERSTWO  
SPORTU I TURYSTYKI  
[www.msit.gov.pl](http://www.msit.gov.pl)